

Bildkarten 2: Die Eltern sind weg, wer passt auf Selma auf? (Grundkarten)

# ● Die Eltern sind weg, wer passt auf Selma auf?

Grundkarten (sind mit einem G markiert)



Jasemin weckt die schlafende Selma.



Jasemin eilt mit Selma zur Schule.  
Jasemin ist zu spät.



Die Türe zum Kindergarten ist  
noch geschlossen.



Jasemin kommt zu spät zum Unterricht.  
Die anderen Schüler lachen sie aus.




Jasemin ist beleidigt.  
Sie versteht den Schulstoff nicht.



Beim Essen sitzt Jasemin  
allein und ist sehr hungrig.




Jasemin stört den Unterricht.  
Die Lehrerin wird wütend.



Die Schule ist aus und alle rennen  
nachhause.



Zuhause wirft Jasemin die  
Schultasche in die Ecke.




Jasemin und Selma sitzen mit Chips  
und Cola vor dem Fernseher



Jasemin macht ihre Hausaufgaben  
nicht richtig. Selma schaut immer noch  
Fernsehen.






Es ist schon viel zu spät. Selma schläft  
bereits, aber Jasemin sieht sich  
gebannt einen Actionfilm an.



Um Mitternacht geht Jasemin ins Bett.  
Selma schläft im Wohnzimmer.

Grosse Bildkarten zum Ausschneiden auf der nächsten Seite »





G

G